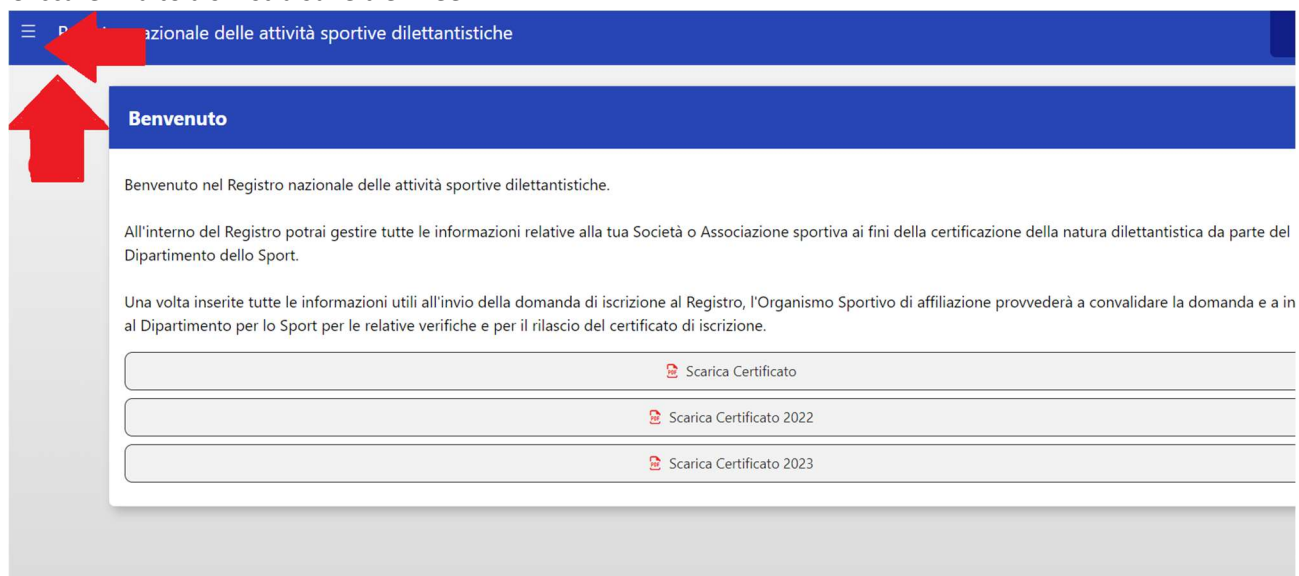


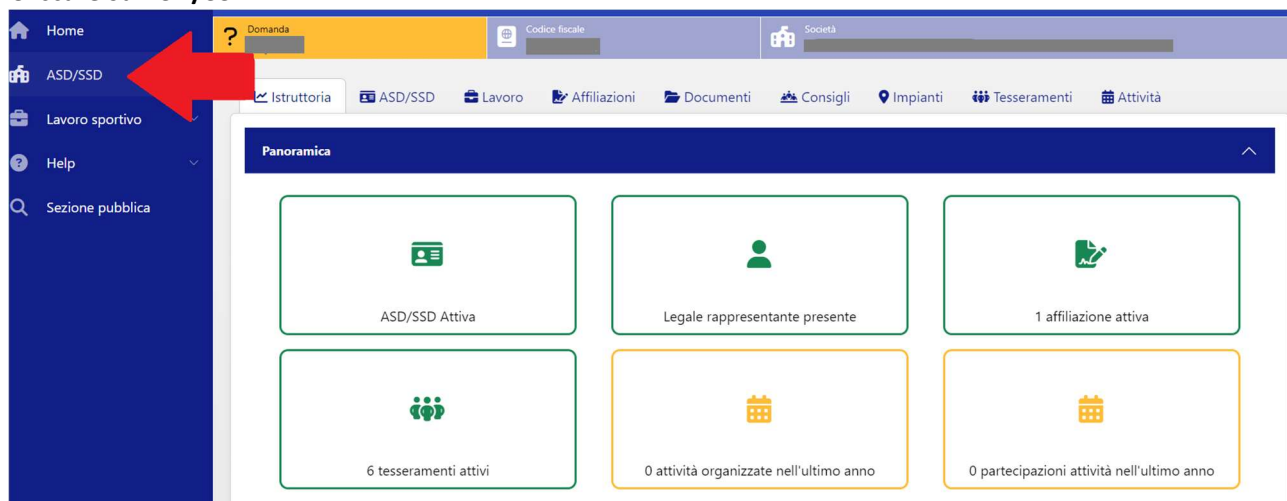
BROCHURE INSERIMENTO ATTIVITA' SPORTIVA/DIDATTICA RASD

1. Accedere con USER (codice fiscale o partita iva dell'asd) e PASSWORD al RASD da questo link <https://registro.sportosalute.eu/#/login>

2. Cliccare in alto a sinistra sulle tre linee



3. Cliccare su **ASD/SSD**



4. Cliccare poi in alto a destra su **ATTIVITA'** e poi su **NUOVA ATTIVITA' ORGANIZZATA**

Nuova attività organizzata

Attività organizzata

Filtri

Numero filtri impostati: 1

Elementi per pagina: 10

| ID | Organismo | Tipo attività | Codice | Denominazione | Date | Luogo |
|---|-----------|---------------|--------|---------------|------|-------|
| Nessun record presente per i criteri di ricerca | | | | | | |

Vista da 0 a 0 di 0 elementi

Convalidata In attesa di convalida Rifiutata

5. Compilare SOLO i campi con l'asterisco *:

Organismo > CSEN

Denominazione attività > scrivere il nome dell'attività che state inserendo

Tipo Attività > selezionare attività sportiva o didattica

Data inizio e Data Fine dell'attività che state inserendo

Disciplina > inserite la disciplina collegata all'attività che state inserendo

Nuova attività organizzata

Attività

Organismo*

Denominazione attività*

Tipo attività*

Livello competizione

Data inizio*

Data fine*

Discipline*

Seleziona le discipline

Tipologia

Tipo durata evento

Durata evento

6. Cliccare sul pulsante blu **VERIFICA**

Frequenza
-

Attività per i tesserati
-

Categorie partecipanti
Seleziona le categorie dei partecipanti

Luogo e organizzazione

Tipo organizzatore*
ASD/SSD

ASD/SSD organizzatrice*
[REDACTED]


Online

Nazione
Italia

Regione
-

Provincia
-

Verifica



7. Successivamente cliccare sul pulsante verde **CREA ATTIVITA'**

Registo nazionale delle attività sportive dilettantistiche

ASD/SSD

ASD/SSD organizzatrice*
ASSOCIAZIONE SPORTIVA DILETTANTISTICA

Online

Nazione
Italia

Regione
-


Provincia
-

Modifica dati

Crea attività

Attenzione

Dopo l'inserimento si verrà reindirizzati nel dettaglio dell'attività. Ricordarsi di inserire i partecipanti nell'apposita sezione



8. Si aprirà in automatico questa schermata con il riepilogo dell'attività che avete appena inserito, adesso cliccate su **PARTECIPANTI**

The screenshot shows the 'Attività' summary screen. At the top, there are navigation tabs for 'Attività' and 'Partecipanti'. A red arrow points to the 'Partecipanti' tab. Below the tabs, there is a form with the following fields:

- Organismo*: CSEN
- Codice: CSEN-
- Denominazione*: Torneo
- Tipo attività*: Sportiva
- Livello competizione: -
- Data inizio*: 20/09/2024
- Data fine*: 22/09/2024
- Discipline*: CT001 Schema

9. Cliccate su **NUOVA PARTECIPAZIONE**, inserite il codice fiscale della vostra asd e sulla destra il numero delle persone che hanno partecipato all'attività che avete appena inserito, dopo che lo avete inserito cliccate sul pulsante blu **VERIFICA** e subito sul pulsante verde **CREA PARTECIPAZIONE**

The first screenshot shows the 'Nuova partecipazione' form. The 'ASD/SSD*' field contains 'CSE-03105182' and the 'Numero partecipanti' field contains '1'. A red arrow points to the 'Verifica' button. Below the form, there is a message: 'Nessun risultato trovato' and a note: 'Inserisci il codice fiscale esatto dell'ASD/SSD o in alternativa la denominazione e poi selezionarla dalla tendina che compare'.

The second screenshot shows the same form, but the 'ASD/SSD*' field now contains 'ASSOCIAZIONE SPORTIVA DILETTANTISTICA'. A red arrow points to the 'Crea partecipazione' button.